


Väderapp - iPhone

Funk-IT Lyftet

30 juni 2021

Appen

Börja med att hitta ikonen för **Väder** på din enhet.



Startsida


När du öppnar din väderapp känner den av din nuvarande position och du kan se väderprognosen direkt där du är.

För att lägga till en favorit, tryck på ikonen nere till höger.



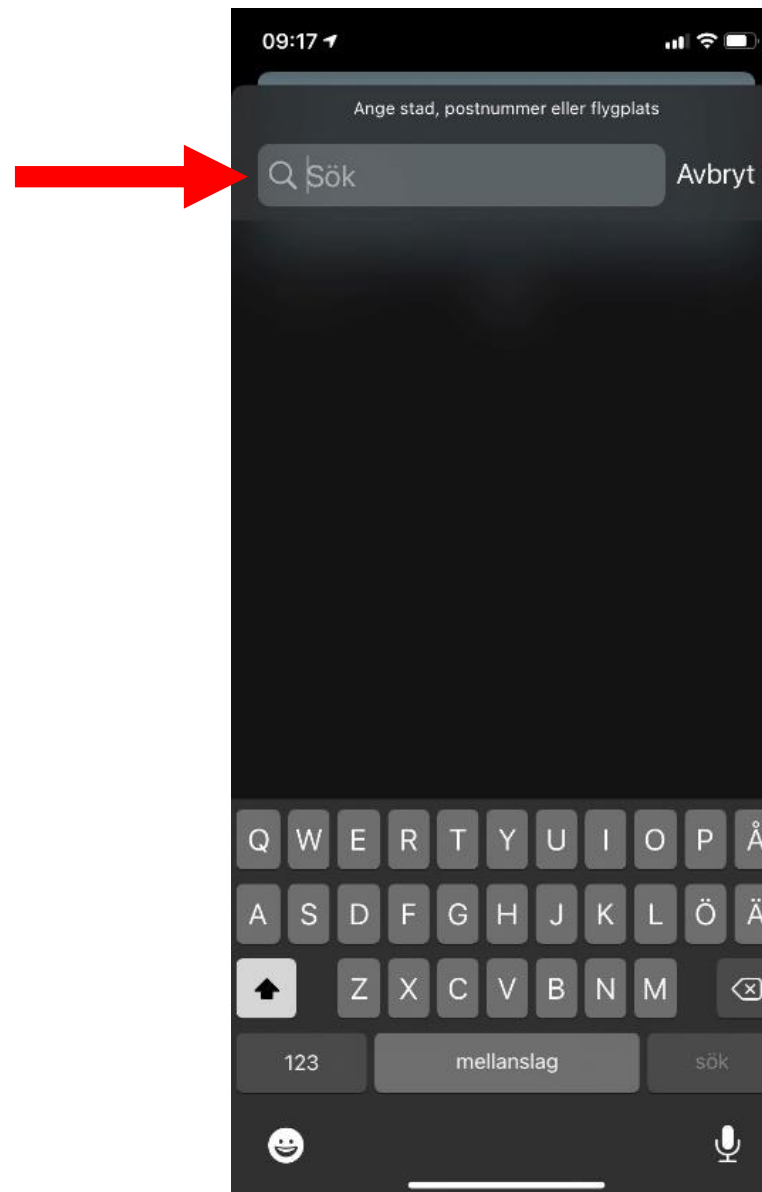
Söka

Tryck på ikonen som ser ut
som ett förstoringsglas.



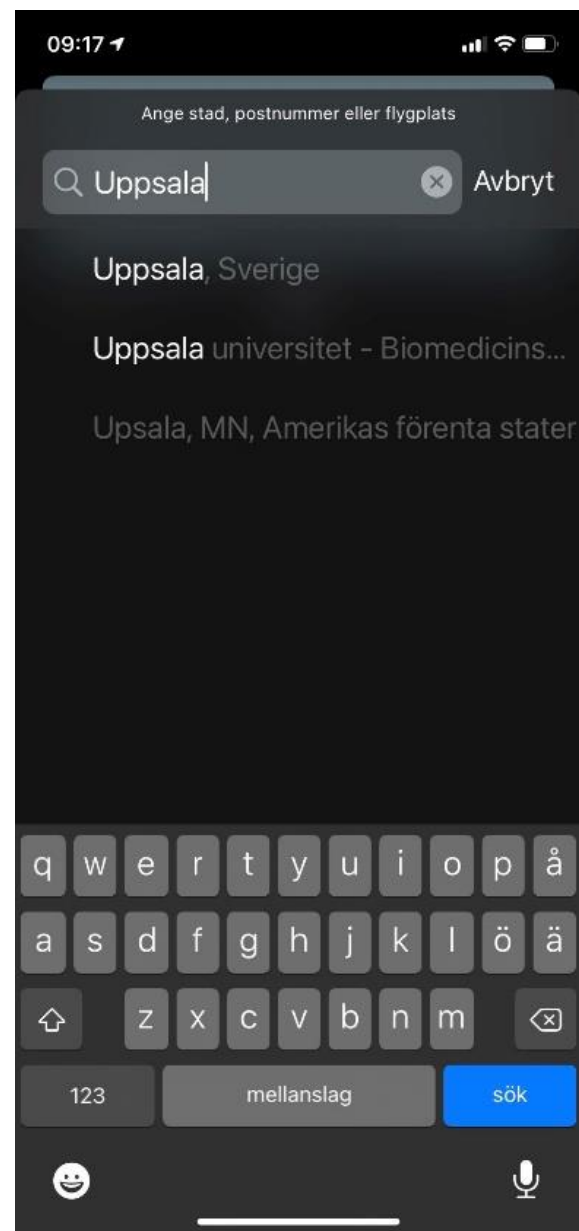
Sök fält

Skriv in namnet på den stad eller samhälle som du vill spara som favorit.



Sök resultat

Vi väljer i vårt exempel att söka på Uppsala.
Olika förslag visas nedan.
Välj det förslag som passar dig.



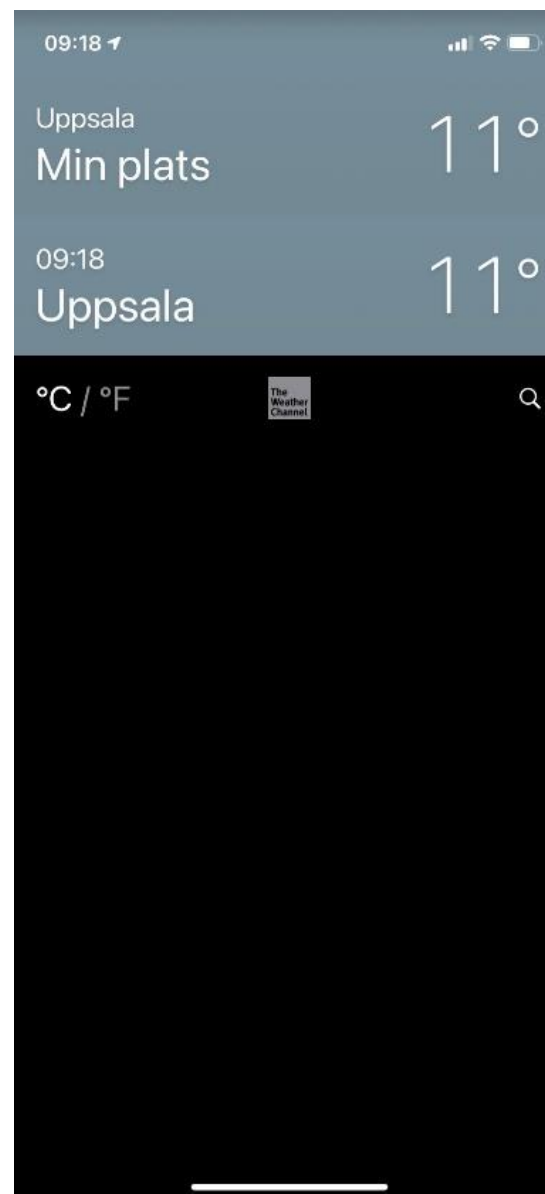
Lägg till

Lägg till för att spara din sökning.



Flera favoriter

Nu finns Uppsala sparad.
Vill du ha fler favoriter
sparade så gör du samma
sak igen genom att trycka
på förstoringsglaset.



Väderprognos

Tryck nu på en av favoriterna
så får du fram
väderprognosen.



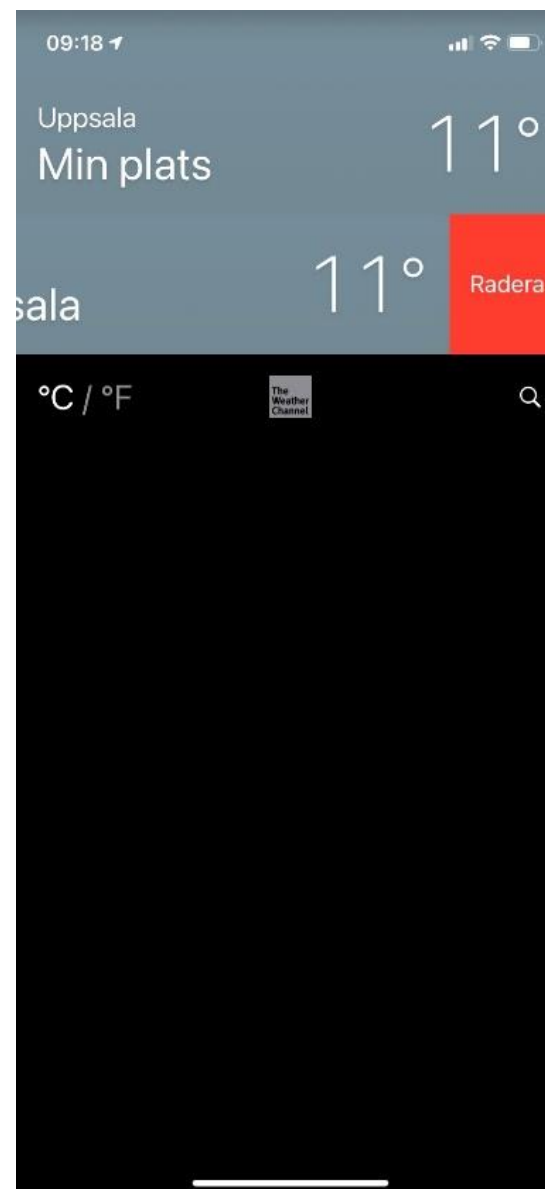
Växla

Genom att dra med fingret över skärmen kan du flytta dig mellan de sparade favoriterna.



Radera

För att ta bort en sparad favorit, drar du med fingret över skärmen åt vänster och trycker på **Radera**.



Funk-IT Lyftet är ett samarbete mellan:

Post- och Telestyrelsen

Uppsala kommun, Omsorgsförvaltningen,
Socialpsykiatri och Arbete och bostad

TIF- Träffpunkternas intresseförening

Brukarrådet- Arbete och bostad

[Funk-IT lyftets hemsida](#)





Uppsala
kommun