


Köpa bussbiljett med UL mobil-app

Funk-IT Lyftet

17 december 2021

Starta appen


Tryck på UL appen.



Start

Klicka på: **Hej, vart vill du resa?**

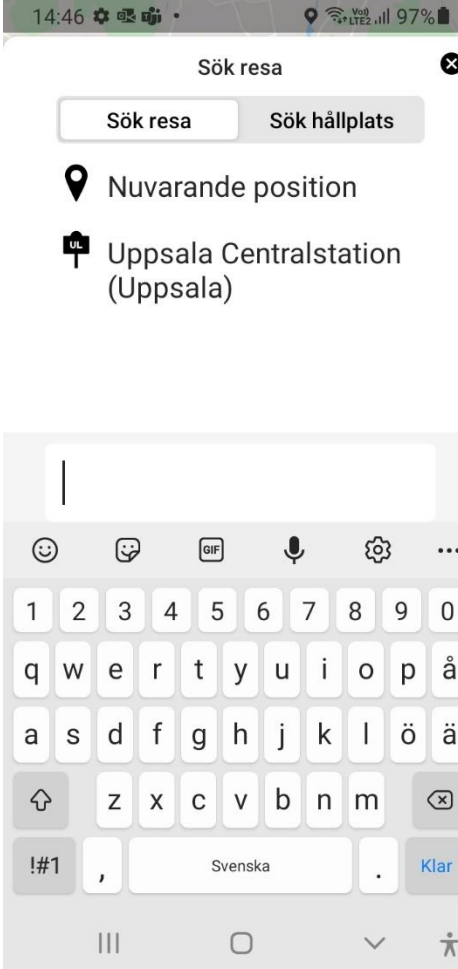
Nere i appen.



Var vill du resa?

Skriv adressen eller hållplatsen du ska åka till eller välj från den lista som visas i den vita rutan.

Tryck på hållplatsen/adressen som passar dig.

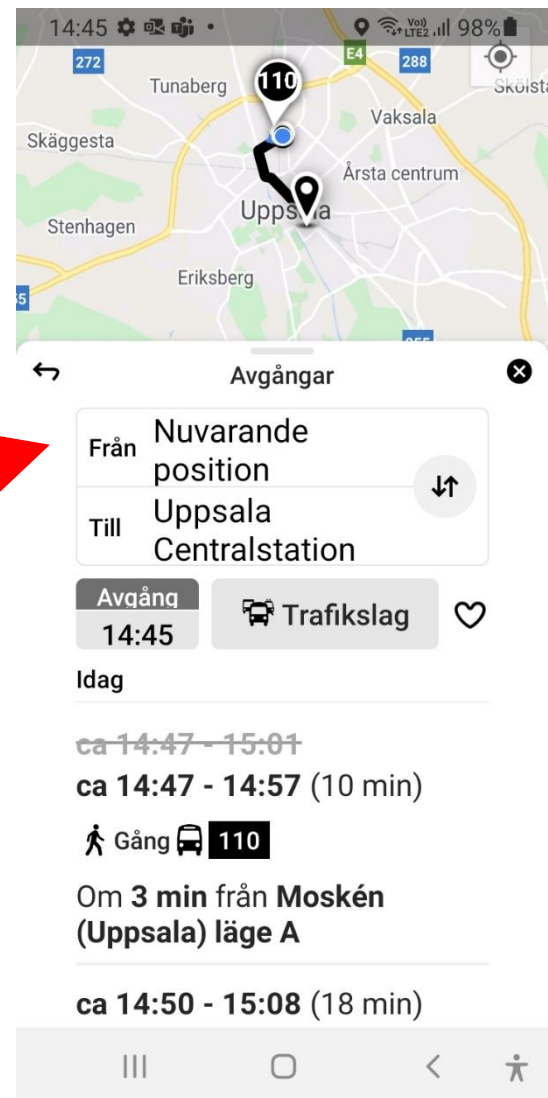


Vad vill du resa från?

När du valt resmål väljer du varifrån du vill åka.

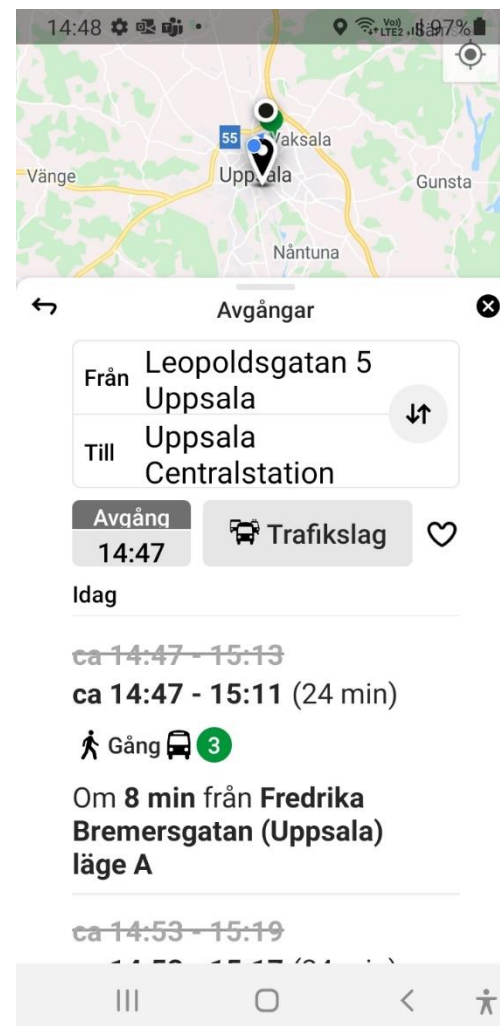
Appen väljer nuvarande plats om du inte väljer en adress/hållplats.

Tryck på **Från** och skriv i adress/hållplats.



Planerad avgång nu

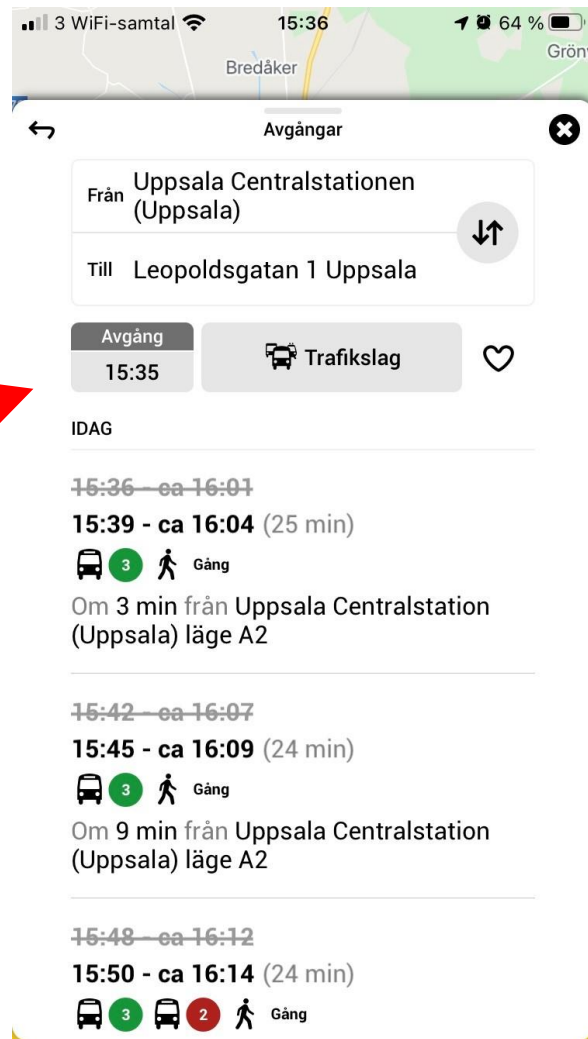
När du valt varifrån du vill starta resan, här Leopoldsgatan 5, kommer det upp olika förslag på tider när du kan åka eller vara framme.



Planerad resa senare

Du kan antingen se tiden du vill åka eller tiden du vill vara framme.

Klicka på **Avgång** i det övre fältet.



3 WiFi-samtal 15:36 64 %

Bredåker Grönv

Avgångar

Från Uppsala Centralstationen (Uppsala)

Till Leopoldsgatan 1 Uppsala

Avgång 15:35 Trafikslag

IDAG

~~15:36~~ - ~~ca 16:01~~

15:39 - ca 16:04 (25 min)

3 Gång

Om 3 min från Uppsala Centralstation (Uppsala) läge A2

~~15:42~~ - ~~ca 16:07~~

15:45 - ca 16:09 (24 min)

3 Gång

Om 9 min från Uppsala Centralstation (Uppsala) läge A2

~~15:48~~ - ~~ca 16:12~~

15:50 - ca 16:14 (24 min)

3 2 Gång

Dag och tid

Tryck på **Ankomst** eller **Avgång** för önskad resa.

Börja med att välja datum.

Välj sen önskat klockslag.

Datum och tid väljs genom att dra med fingret över skärmen, scrolla.

Tryck på **OK**.

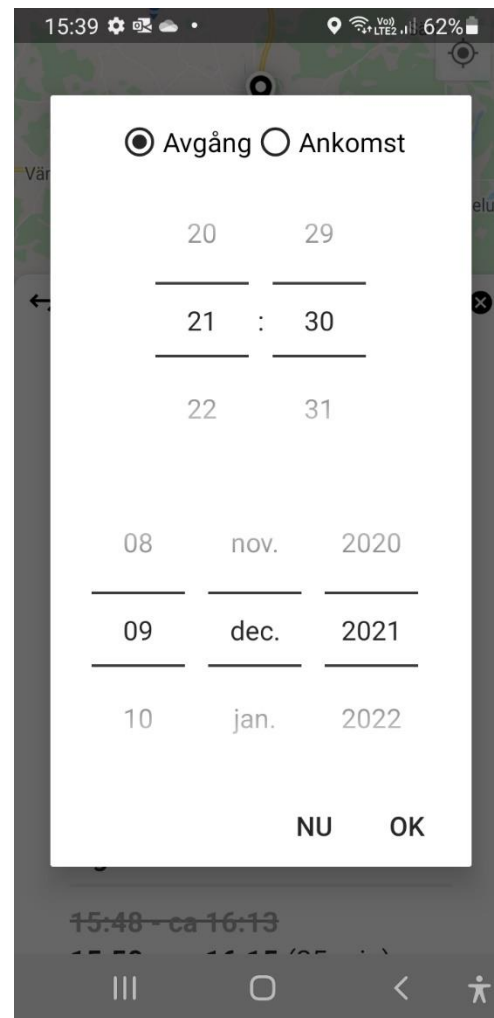


Bild från Samsung

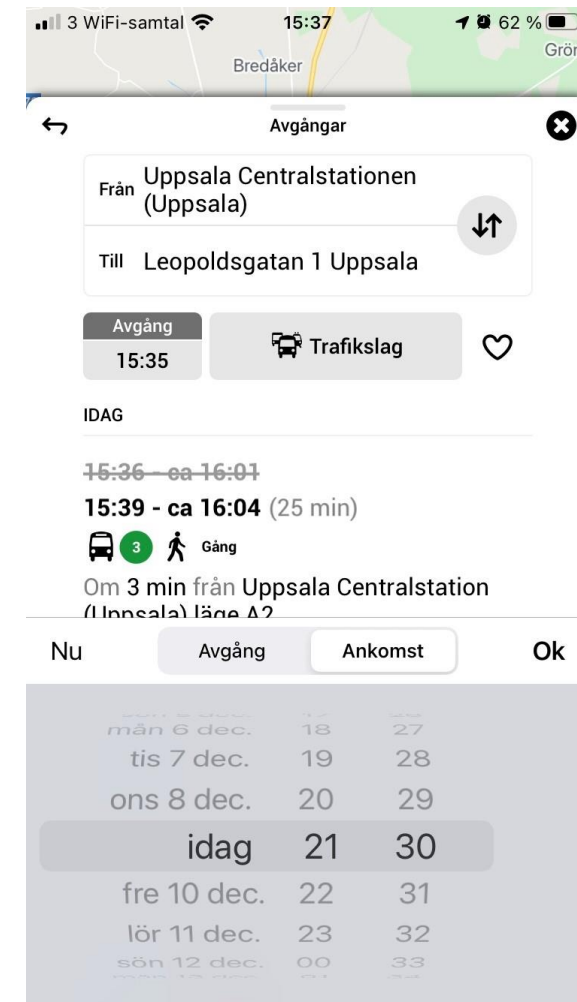
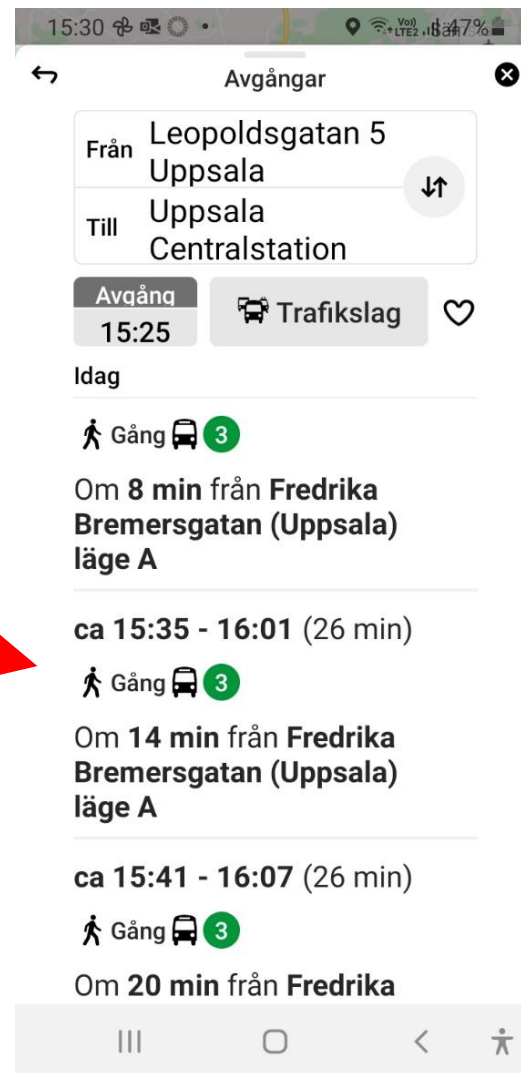


Bild från iPhone

Resa senare

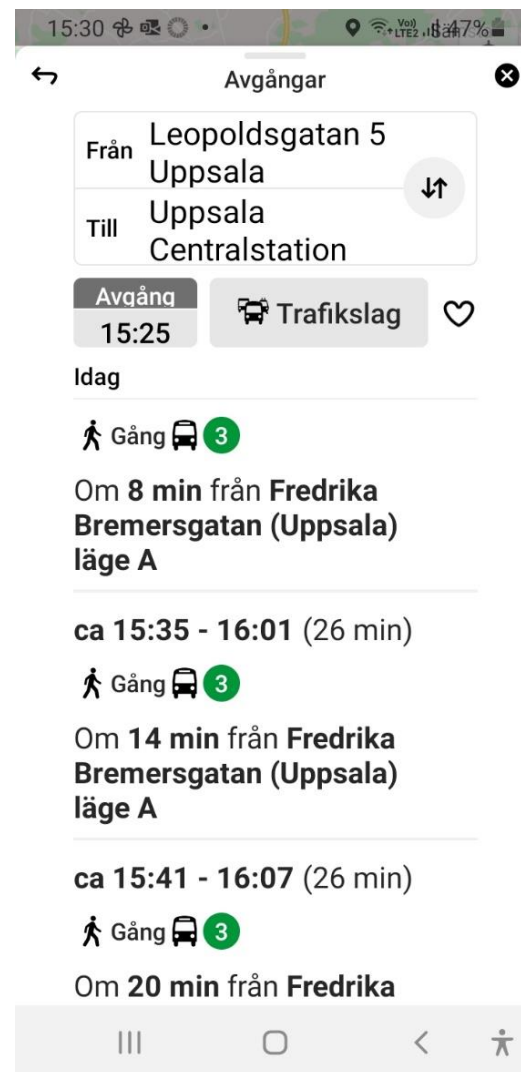
Fler resor kan visas om du drar uppåt på skärmen, scrolla.

Tryck på den resa som passar dig.



Information

För att se mer information om resan, tryck på ett lämpligt alternativ.



Beskrivningen visar:

- Avgångstid
- Beräknad tid du är framme
- Restid
- Busslinje
- Zoner
- Antal hållplatser som bussen passerar

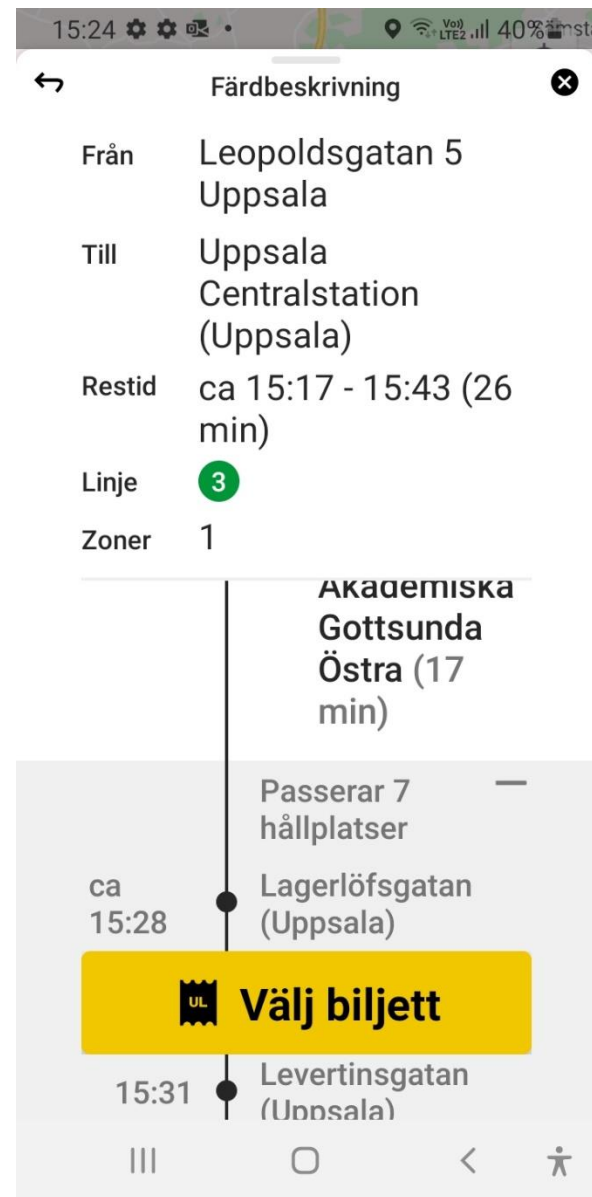
Tryck på **+ tecknet** vid **Passerar 7 hållplatser** om du vill veta vad hållplatserna heter.



Tillbaka

Tryck på – **tecknet** eller pilen i
övre vänstra hörnet när du är klar.

Välj biljett



15:24

Färdbeskrivning

Från Leopoldsgatan 5
Uppsala

Till Uppsala
Centralstation
(Uppsala)

Restid ca 15:17 - 15:43 (26
min)

Linje 3

Zoner 1

Akademiska
Gottsunda
Östra (17
min)

Passerar 7
hållplatser

ca 15:28 Lagerlöfsgatan
(Uppsala)

15:31 Levertinsgatan
(Uppsala)

Välj biljett

Köp biljett

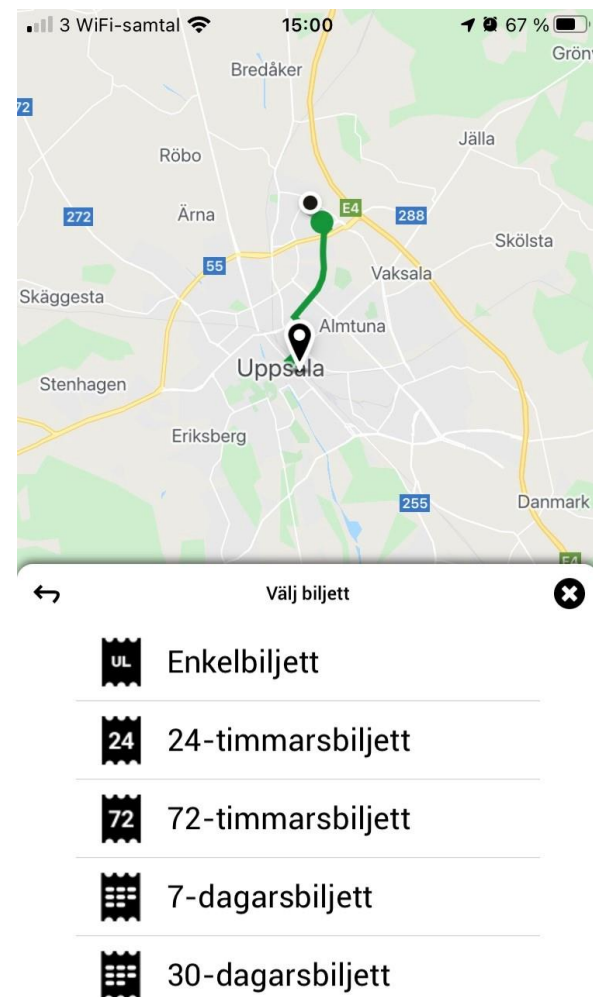
Läs igenom så alternativet
stämmer med din önskade resa.

Tryck på **Välj biljett** för att gå till
betalning.



Typ av biljett

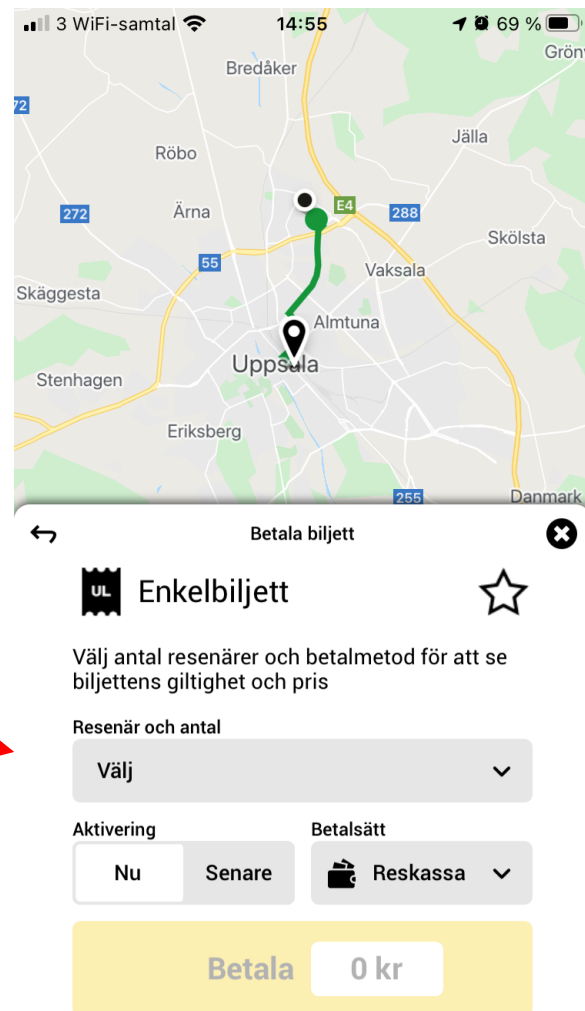
Tryck på den biljett du vill köpa.



Enkelbiljett

Tryck på **Välj**.

För att kunna välja antal resenärer och betalmetod.



3 WiFi-samtal 14:55 69 %

Bredåker Grönv
Röbo Jälla
Ärna E4 288
Skäggesta Vaksala Skölsta
Stenhagen Almtuna Uppsula
Eriksberg 265 Danmark

← Betala biljett ×

UL Enkelbiljett ☆

Välj antal resenärer och betalmetod för att se biljettens giltighet och pris

Resenär och antal

Välj ▾

Aktivering Betalsätt

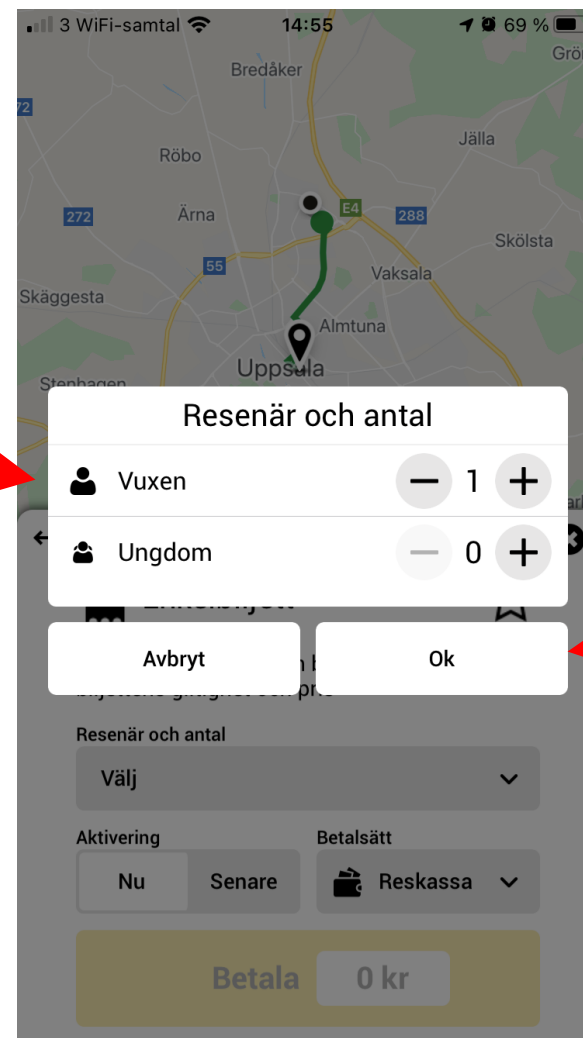
Nu Senare Reskassa ▾

Betala 0 kr

Resenär och antal

Tryck på **+** för hur många som ska åka.

Tryck på **Ok**.



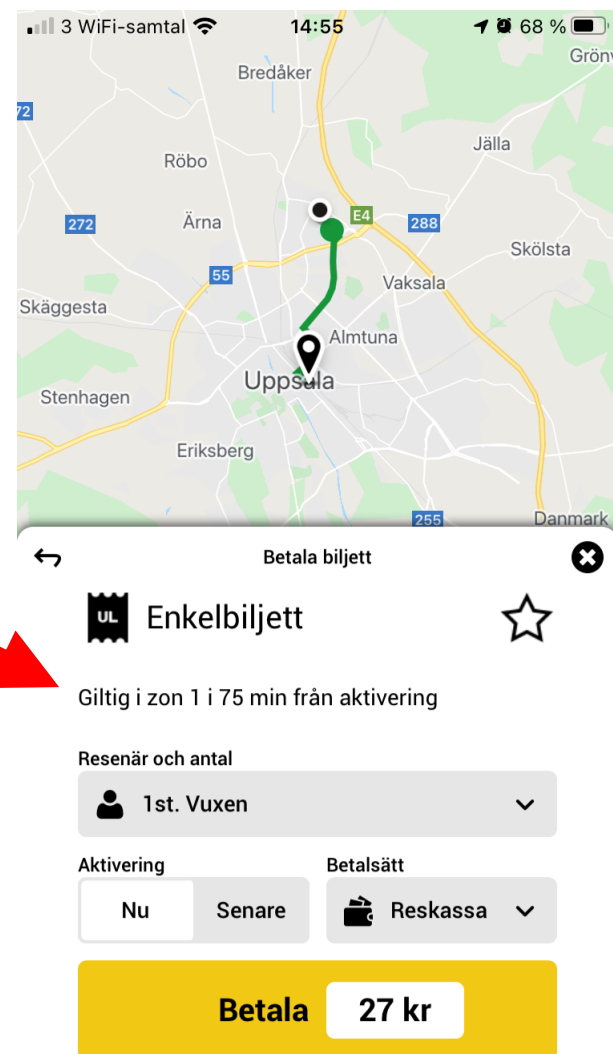
Här ser du resan du ska köpa

Läs igenom så allt stämmer.

När du köper biljett i zon 1 gäller den i **75 minuter**, står mitt på sidan.

Längst ner på skärmen kan du välja hur du vill betala.

Välj det betalningsalternativ som passar dig.

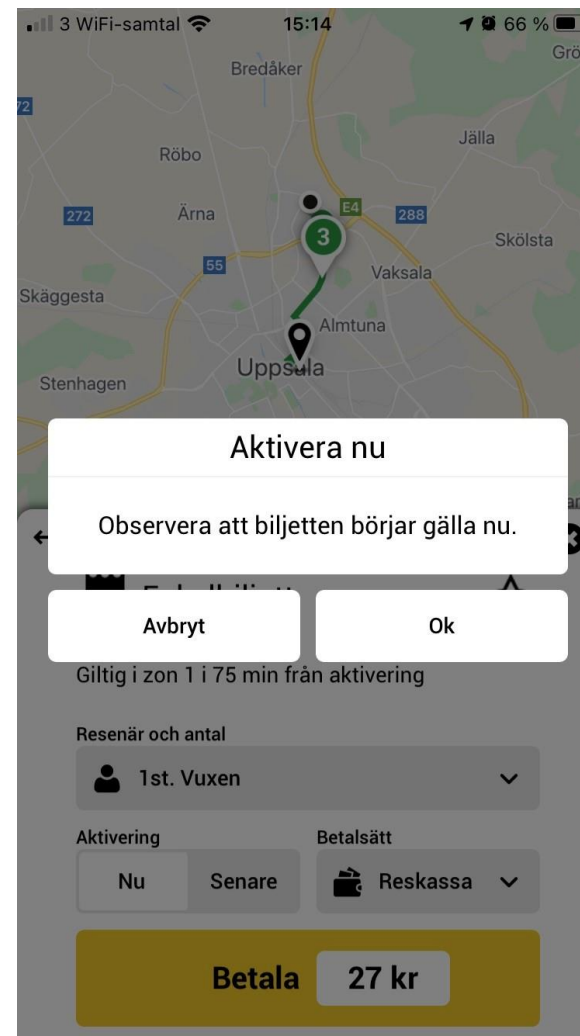


Betala

När du väljer betalningsätt påminner appen att biljetten börjar gälla nu. Välj **Ok** för att gå vidare.

Biljetten har begränsad giltighetstid.

Gör därför köpet strax innan du ska åka.



Biljett

Biljetten är betald!

Den finns under Biljett i
menyraden längst ner.

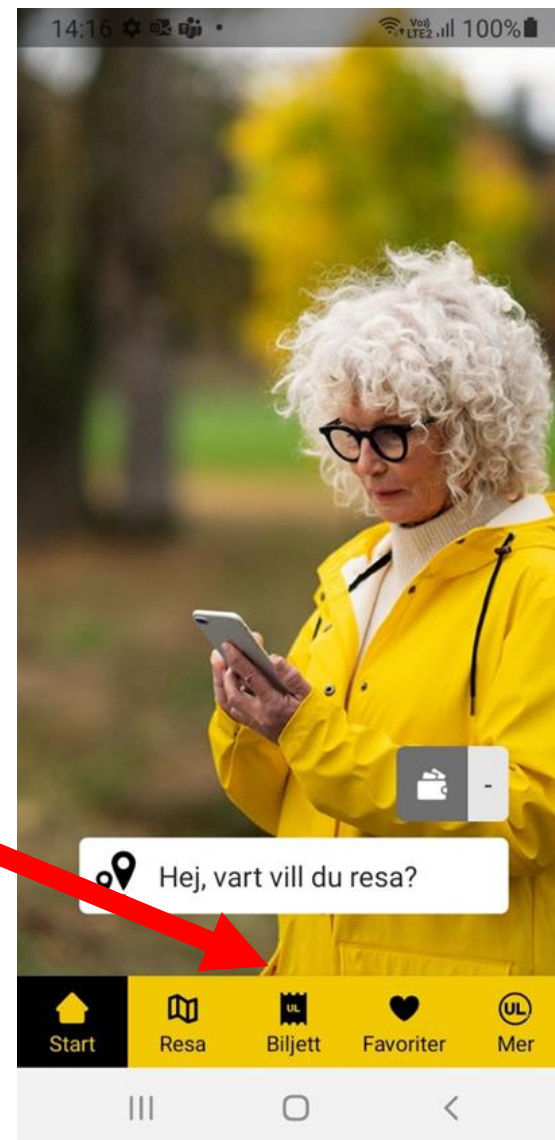
Biljetten är en QR kod som visas
för chauffören eller läsaren på
bussen.



Hitta biljetten

Tryck på biljettsymbolen när du ska visa biljetten för bussföraren, tågvärden eller QR-kod läsaren på bussen.

Trevlig resa!



Funk-IT Lyftet startade som ett samarbete mellan:

Post- och Telestyrelsen

Uppsala kommun,
Vård - och omsorgsförvaltningen,
Socialpsykiatri och Arbete och bostad

TIF- Träffpunkternas intresseförening

Brukarrådet- Arbete och bostad



[Funk-IT lyftets hemsida](#)

